

## Comment emprunter un livre numérique avec une tablette ou un appareil mobile

Le processus peut sembler long la première fois mais ne vous laissez pas décourager; ce n'est pas compliqué si vous suivez les étapes. La plupart de ces étapes ne seront plus à refaire les fois suivantes.

Pour emprunter **avec une tablette** on a besoin :

- D'un Identifiant Adobe
- D'une adresse courriel
- De son numéro d'abonné et son NIP de la bibliothèque

1. Vous devez créer un **Identifiant Adobe** en allant sur le site Adobe. Pourquoi? Parce que cet identifiant est un compte gratuit qui vous permet d'ouvrir des livres protégés par verrou numérique, un peu comme une clé. On ne fait cette opération qu'une seule fois et surtout, **on note le nom d'utilisateur et le mot de passe** qu'on s'est choisis. Si on les perd ou les oublie, c'est comme perdre sa clé.

Cliquez sur le lien ci-dessous pour arriver directement à la page pour créer votre identifiant et suivez les étapes.

[https://helpx.adobe.com/ca\\_fr/manage-account/using/create-update-adobe-id.html](https://helpx.adobe.com/ca_fr/manage-account/using/create-update-adobe-id.html)

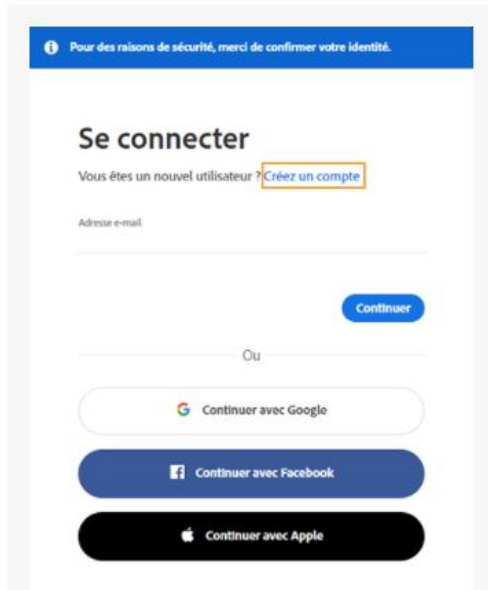
## Comment créer ou mettre à jour votre Adobe ID

➤ Création de votre Adobe ID gratuit

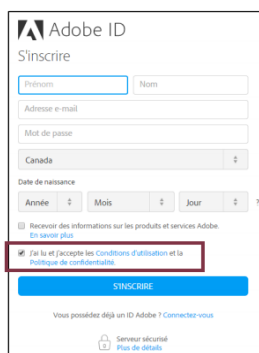
➤ Modification ou mise à jour de votre Adobe ID

Cliquez sur [page de connexions aux comptes Adobe](#).

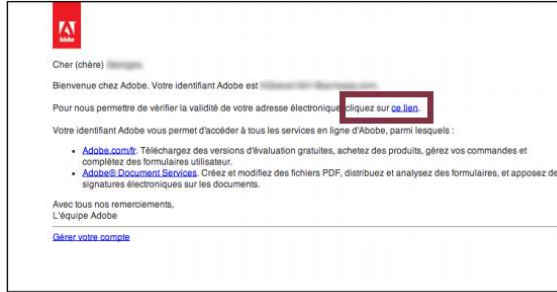
Ouvrez la [page de connexion aux comptes Adobe](#), puis cliquez sur **Créer un compte**.



Remplissez le formulaire. **Notez l'identifiant et le mot de passe** que vous aurez choisis car vous en aurez besoin plus tard. Cochez « J'ai lu et j'accepte les conditions d'utilisation » et cliquez sur « S'inscrire »




Vous recevrez un courriel de vérification. Cliquez sur le lien pour valider votre adresse.



2. Il faut ensuite télécharger dans votre tablette une application de lecture; c'est dans cette application qu'on pourra télécharger les livres numériques. Il en existe quelques-unes; nous vous suggérons **PocketBook Reader** pour sa facilité d'utilisation. Dans l'App Store ou Google Play, téléchargez PocketBook Reader.
3. Une fois l'application téléchargée, allez dans les PARAMETRES de l'application et choisissez COMPTE ADOBE. Inscrivez votre nom d'utilisateur et votre mot de passe choisis plus tôt. Vous n'aurez plus à faire cette étape, votre appareil mobile est « déverrouillé » et en mesure de recevoir des livres téléchargés.

Vous êtes maintenant prêt à télécharger un livre numérique.

1. Allez sur [www.bibliotecie.ca](http://www.bibliotecie.ca)
2. En haut à droite, cliquez sur **Connecter**. Inscrivez votre numéro d'abonné à la bibliothèque et votre NIP.
3. Placez votre curseur sur EMPRUNTER UN DOCUMENT NUMÉRIQUE et choisissez l'onglet PRÊTNUMÉRIQUE.CA



Sur la page suivante, descendez un peu la page et cliquez sur l'onglet **Déjà abonné?**  
**Connectez-vous!**

4. En haut à droite, connectez-vous à PrêtNumérique en utilisant encore une fois votre numéro de carte et votre NIP.

Titre, description, ISBN, auteur, narrateur, éditeur

Options de recherche (?) Recherche avancée

ACCUEIL COLLECTION SÉLECTIONS THÉMATIQUES BIBLIO-SANTÉ NAÎTRE ET GRANDIR AIDE

**BiBli** & cie **SURPRENEZ**  
**VOTRE IMAGINAIRE**

5. Une fois connecté, en plaçant votre curseur sur votre nom en haut à droite, allez sur **INFORMATIONS DU COMPTE**. Inscrivez-y votre adresse courriel et cliquez sur **SAUVEGARDER**. Vous n'aurez plus besoin d'inscrire votre courriel les fois suivantes.
6. Vous pouvez aussi aller sur **Préférences** et y indiquer quels types de livres vous aimeriez emprunter (anglais, français, livres audio, etc...) Cela va aiguiller vos recherches.
7. Commencez votre recherche ou laissez-vous inspirer par les livres qui vous sont présentés sur la page d'**accueil**.

Quand vous aurez trouvé votre livre, cliquez sur **EMPRUNTER**

MÉLISSA DA COSTA  
TOUT LE BLEU DU CIEL

Auteur: Mélissa Da Costa  
Narrateur: Bruno Meyere


Livres audio

AUDIO  
3 exemplaires disponibles

Emprunter

+ Ajouter à ma liste

**ATTENTION** : certains livres sont aussi disponibles en version **AUDIO**; pour les écouter, nul besoin d'une application de lecture, seule une connexion internet suffit.



## Eloïse

La chronique des Bridgerton - 5

Auteur: [Julia Quinn](#)

Livre numérique

Des salles de bal de Mayfair aux palais aristocratiques de Park Lane, plongez dans les intrigues de l'élite londonienne du XIXe siècle !

Sir Phillip Crane ne connaît d'Éloïse Bridgerton que les lettres charmantes qu'elle lui a envoyées. Comme il est veuf et elle, encore

EPUB

Lecture en ligne

1,6 Mo

1 exemplaire disponible

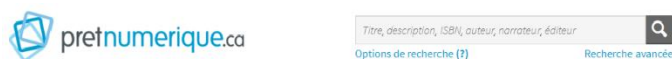
[Emprunter](#)

[+ Ajouter à ma liste](#)

Extrait

Par exemple, on voit dans l'image plus haut qu'un seul exemplaire de ce livre était encore disponible pour le prêt. Tout comme pour les livres papier, il existe un nombre restreint d'exemplaires de livres numériques. Si vous le voulez, cliquez sur EMPRUNTER.

Si le livre que vous recherchez n'est pas disponible, cliquez sur RÉSERVER. Un courriel vous sera envoyé quand un exemplaire sera disponible pour vous. Vous aurez 72 heures pour le télécharger, sinon le livre redeviendra disponible pour le prêt.



## Eloïse

[Confirmer l'emprunt](#) EPUB [Annuler](#)

La durée de la période de prêt est de 21 jours.

Un courriel vous sera envoyé avec l'information de téléchargement à

Cliquez sur CONFIRMER L'EMPRUNT.



## Eloïse

La chronique des Bridgerton - 5

Votre prêt expirera le 22 juin 2021 à 16:30.

Lire en ligne

Télécharger



Cliquez sur la fenêtre en bas à gauche; vous devrez indiquer où télécharger le livre. Choisissez POCKETBOOK READER.

## Le retour d'un livre emprunté

L'application de lecture PocketBook Reader ne permet pas de remettre un livre avant l'échéance du prêt si elle est téléchargée sur un appareil Apple. Sur un appareil Android, il suffit de laisser son doigt sur le livre, de cliquer sur le menu (trois petits points dans le haut à droite ⋮) et de choisir **Retour du livre emprunté**.

Si vous le souhaitez, vous pourriez toutefois utiliser l'option de lecture en ligne (offerte pour une bonne partie des titres) pour remettre un livre téléchargé sur un appareil Apple. Cela vous permet d'emprunter un autre livre si vous avez atteint le maximum d'emprunts permis. Pour ce faire, connectez-vous à PRÊTNUMÉRIQUE (comme à l'étape 4 plus haut) et en haut à droite, cliquez sur EMPRUNTS ET RÉSERVATIONS. À côté de chacun des livres que vous aurez téléchargés vous verrez les mots TÉLÉCHARGER et pour certains, LIRE EN LIGNE.

### Emprunts non récupérés

Les titres ci-dessous sont des emprunts que vous avez effectués mais que vous n'avez toujours pas récupérés. Pour ce faire, cliquez sur le bouton Récupérer du titre désiré.

---

Vous n'avez aucun emprunt non récupéré.

### Emprunts actifs



**Arsène Lupin -- La Demeure Mystérieuse**  
Auteur: [Maurice Leblanc](#)  
440 ko  
Votre prêt expirera le **5 juillet 2021 à 09:41**.

[Télécharger](#) [Lire en ligne](#)

Si c'est le cas, cliquez sur LIRE EN LIGNE et ensuite RETOURNER LE LIVRE.



The screenshot shows the top of the book interface. At the top, it says 'Arsène Lupin -- La Demeure Mystérieuse' and 'Votre prêt expirera le 5 juillet 2021'. On the right side, there is a button labeled 'RETOURNER LE LIVRE' with a circular arrow icon. A black arrow points from the right edge of the image towards this button. Below the title, there is a large image of the book cover for 'ARSÈNE LUPIN La Demeure Mystérieuse' by Maurice Leblanc, featuring a woman in a dark dress.

Par ailleurs, **les livres numériques sont automatiquement retournés** à la date d'échéance du prêt, sans que vous ayez à faire quelque opération que ce soit.

Vous avez des questions? Voici 2 liens qui pourraient vous aider :

<https://confluence.demarque.com/confluence/pretnumerique/fr/faq>

<https://confluence.demarque.com/confluence/pretnumerique/fr/faq/problemes-frequents>